



MANILA GRIS-63 OUT

**Delta**  
*Porcelanato*

Box



MADRID BLOC - 63 IN

## Praticidade e Design com alta tecnologia


A linha **Delta Porcelanato** tem como principal característica a alta tecnologia aliada às mais novas tendências de design e estética.

Com **impressão digital de última geração**, retrata texturas e padrões da natureza, contribuindo para a decoração e beleza dos mais diversos ambientes.

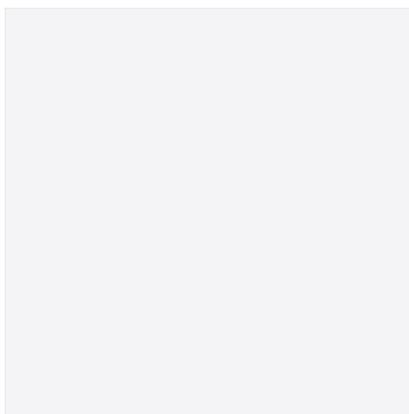
Porcelanatos Esmaltados com maior aderência, efeito digital, relevo de estampo e resistentes ao alto tráfego, fazem parte desta **linha completa**.

# POLIDO


63x63



**BALMES-63 POLIDO**  
IND. DE USO: MT  
VAR. DE TONALIDADE: V3  
APRESENTA VARIAÇÃO DE FACES




**COTTON-63 POLIDO**  
IND. DE USO: MT  
VAR. DE TONALIDADE: V1



**FUJI SAND-63 POLIDO**  
IND. DE USO: MT  
VAR. DE TONALIDADE: V2  
APRESENTA VARIAÇÃO DE FACES



**FUJI-63 POLIDO**  
IND. DE USO: MT  
VAR. DE TONALIDADE: V2  
APRESENTA VARIAÇÃO DE FACES




**INOX-63 POLIDO**  
IND. DE USO: MT  
VAR. DE TONALIDADE: V1



**MADRID BLOC-63 POLIDO**  
IND. DE USO: MT  
VAR. DE TONALIDADE: V2  
APRESENTA VARIAÇÃO DE FACES



**MADRID PLATA-63 POLIDO**  
IND. DE USO: MT  
VAR. DE TONALIDADE: V2  
APRESENTA VARIAÇÃO DE FACES




**SANTORINE-63 POLIDO**  
IND. DE USO: MT  
VAR. DE TONALIDADE: V2  
APRESENTA VARIAÇÃO DE FACES



**VALÊNCIA LOFT-63 POLIDO**  
IND. DE USO: MT  
VAR. DE TONALIDADE: V2  
APRESENTA VARIAÇÃO DE FACES

# ACETINADO

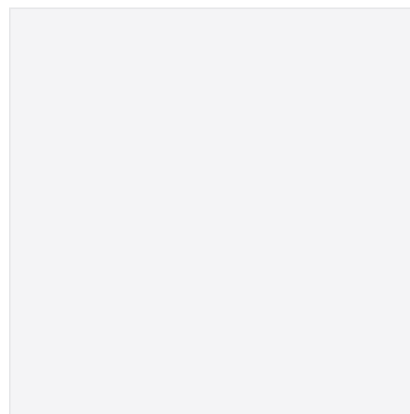
63x63



BALMES-63 IN  
IND. DE USO: HT  
VAR. DE TONALIDADE: V3  
APRESENTA VARIAÇÃO DE FACES



CARVALHO REAL-63 IN  
IND. DE USO: HT  
VAR. DE TONALIDADE: V2  
APRESENTA VARIAÇÃO DE FACES




COTTON-63 IN  
IND. DE USO: HT  
VAR. DE TONALIDADE: V1



MADRID BLOC-63 IN  
IND. DE USO: HT  
VAR. DE TONALIDADE: V2  
APRESENTA VARIAÇÃO DE FACES




MADRID PLATA-63 IN  
IND. DE USO: HT  
VAR. DE TONALIDADE: V2  
APRESENTA VARIAÇÃO DE FACES



MANILA GRIS-63 IN  
IND. DE USO: HT  
VAR. DE TONALIDADE: V3  
APRESENTA VARIAÇÃO DE FACES



MANILA RAVEN-63 IN  
IND. DE USO: HT  
VAR. DE TONALIDADE: V3  
APRESENTA VARIAÇÃO DE FACES




PAGLIA-63 IN  
IND. DE USO: HT  
VAR. DE TONALIDADE: V1



VALÊNCIA LOFT-63 IN  
IND. DE USO: HT  
VAR. DE TONALIDADE: V2  
APRESENTA VARIAÇÃO DE FACES

# ACETINADO

# 63x63




VALÊNCIA LUXOR-63 IN  
IND. DE USO: HT  
VAR. DE TONALIDADE: V2  
APRESENTA VARIAÇÃO DE FACES

# RÚSTICO

63x63



MANILA GRIS-63 OUT  
IND. DE USO: XT  
VAR. DE TONALIDADE: V3  
APRESENTA VARIAÇÃO DE FACES



MANILA RAVEN-63 OUT  
IND. DE USO: XT  
VAR. DE TONALIDADE: V3  
APRESENTA VARIAÇÃO DE FACES



Maior Adêrencia: maior resistência ao escorregamento.

# INFORMAÇÕES

## VARIAÇÃO DE TONALIDADE

As cores dos produtos podem apresentar variações em relação à peça real.

Alguns modelos apresentam variações de decoração e tonalidade de uma peça para outra. Isto resulta numa paginação mais natural.

V1 - Aparência uniforme, as diferenças entre peças de uma mesma produção são mínimas.

V2 - Variação leve, diferenças claramente distinguíveis na textura e/ou no padrão dentro de cores similares.

V3 - Variação moderada, as cores presentes numa única peça serão parte das cores presentes em outras peças e a quantidade de cores em cada peça pode variar significativamente. Por exemplo, uma "nuance de cor" de uma das peças pode ser a cor predominante da próxima.

V4 - Variação substancial, diferenças de cores ao acaso de peça para peça, de modo que uma peça pode ter cores totalmente diferentes das outras. Desta forma o resultado final será único.

## VARIAÇÃO DE FACES

O conjunto de peças do mesmo produto apresenta intencional variação entre si, eliminando a monotonia de peças idênticas.

A reprodução das várias faces de elementos naturais como madeiras, mármore, granitos e pedras, aproxima-se ainda mais da natureza, permitindo uma paginação mais natural.

## INDICAÇÃO DE USO

MT - Áreas residenciais e comerciais internas de tráfego moderado e sem acesso externo.

HT - Todos os ambientes residenciais, garagens e varandas, com ou sem acesso a áreas externas e ambientes comerciais sem acesso a áreas externas.

XT - Todos os ambientes residenciais, prédios públicos e comerciais, com ou sem acesso a áreas externas.

Áreas externas: produto não indicado para uso em calçadas, rampas, escadas e entorno de piscinas.

DELTA PORCELANATO BOX					
FORMATO cm	DIMENSÃO DE FABRICAÇÃO (mm)	PEÇAS POR CAIXA	ÁREA DE COBERTURA SEM JUNTA (m <sup>2</sup> )	CAIXAS POR PALLET	m <sup>2</sup> POR PALLET
63x63	627x627	7	2,75	24	66,00

CARACTERÍSTICAS TÉCNICAS						
FORMATO cm	ABSORÇÃO DE ÁGUA	RESISTÊNCIA À FLEXÃO	RESISTÊNCIA À RUPTURA	EXPANSÃO POR UMIDADE	RESISTÊNCIA À MANCHAMENTO	RESISTÊNCIA À ATAQUE QUÍMICO
63x63	0 A 0,5%	≥35 N/mm <sup>2</sup>	≥1300 N	2mm	≥CLASSE 3	≥GLB

Para maiores informações, consultar norma vigente de placas cerâmicas para revestimentos ou a Delta Porcelanato.

As imagens dos produtos neste catálogo são ilustrativas e podem sofrer variações de cores em relação à peça real.

Rod. Rio Claro-Piracicaba, Km 7, s/n  
Cx. Postal 397 | CEP: 13509-900  
Rio Claro - SP  
19 3522.3700  
contato@deltaceramica.com.br

**Delta**  
*Porcelanato*



[deltaporcelanato.com.br](http://deltaporcelanato.com.br)



[/deltaporcelanato](#)